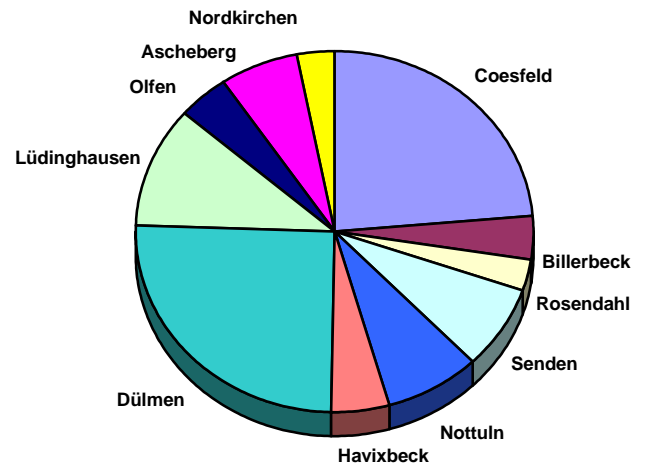


## LR Coesfeld

## Straftaten 2016

Einwohner: **218.401**  
(215.996)

Kriminalitäts-  
häufigkeitszahl: **6.000**  
(6.361)



### Ausgewählte Kriminalitätszahlen

	bekannt gewordene Straftaten		aufgeklärte Straftaten		Aufklärungsquote in %	
	2015	2016	2015	2016	2015	2016
<b>Straftaten gesamt</b>	13739	<b>13104</b>	6960	<b>6827</b>	50,66	<b>52,1</b>
Straftaten gegen das Leben	3	<b>7</b>	3	<b>7</b>	100,00	<b>100,00</b>
Straftaten gg. die sexuelle Selbstbestimmung	114	<b>135</b>	99	<b>115</b>	86,84	<b>85,19</b>
- davon Vergewaltigung	9	<b>23</b>	9	<b>20</b>	100	<b>86,96</b>
Roheitsdel. u. Straft. gg. die persönl. Freiheit	1772	<b>1795</b>	1609	<b>1621</b>	90,8	<b>90,31</b>
- davon Raub, räub. Erpressung	71	<b>69</b>	45	<b>39</b>	63,38	<b>56,52</b>
- davon Körperverletzung	1133	<b>1171</b>	1051	<b>1084</b>	92,76	<b>92,57</b>
Diebstahl gesamt	6748	<b>6111</b>	1738	<b>1596</b>	25,76	<b>26,12</b>
- davon Ladendiebstahl	760	<b>655</b>	669	<b>549</b>	88,03	<b>83,82</b>
- davon Wohnungseinbruch	579	<b>588</b>	139	<b>156</b>	24,01	<b>26,53</b>
- davon Kfz-Diebstahl	58	<b>52</b>	21	<b>30</b>	36,21	<b>57,69</b>
- davon an/aus Kfz	1068	<b>752</b>	215	<b>122</b>	20,13	<b>16,22</b>
- davon Fahrräder	1824	<b>1657</b>	154	<b>176</b>	8,44	<b>10,62</b>
Sachbeschädigung	1305	<b>1392</b>	384	<b>465</b>	29,43	<b>33,41</b>
Rauschgiftdelikte	298	<b>239</b>	278	<b>217</b>	93,29	<b>90,79</b>
Gewaltkriminalität Summenschlüssel *	311	<b>343</b>	254	<b>284</b>	81,67	<b>82,8</b>

\*Gewaltkriminalität = Mord, Totschlag und Tötung auf Verlangen, Vergewaltigung, Raub, gefährliche und schwere Körperverletzung

---

## LR Coesfeld

### Angaben zu den ermittelten Tatverdächtigen im LR Coesfeld

#### Altersstruktur

	TV gesamt	bis 14	14 - 18	18 - 21	- 21 gesamt	über 21
<b>2016</b>	<b>4597</b>	<b>144</b>	<b>527</b>	<b>495</b>	<b>1166</b>	<b>3431</b>
2015	4694	178	561	475	1214	3480
%	<b>100</b>	<b>3</b>	<b>12</b>	<b>11</b>	<b>25</b>	<b>75</b>
	100	4	12	10	26	74
<b>m</b>	<b>3630</b>	<b>113</b>	<b>420</b>	<b>400</b>	<b>933</b>	<b>2697</b>
	3606	123	420	381	924	2682
<b>w</b>	<b>967</b>	<b>31</b>	<b>107</b>	<b>95</b>	<b>233</b>	<b>734</b>
	1088	55	141	94	290	798

#### Tatverdächtigenbelastungszahlen (TVBZ)

- Zahl der ermittelten Tatverdächtigen, errechnet auf 100.000 Einwohner des entsprechenden Bevölkerungsanteils, ohne Kinder unter 8 Jahren

	Tatverdächtige	Bevölkerungsanteil	TVBZ
Gesamt ab 8 Jahre	4590	203118	2260
08 bis 14	137	12923	1060
14 bis 18	527	10691	4929
18 bis 21	495	8239	6008
08 bis 21	1159	31853	3639
Erwachsene	3431	171265	2003

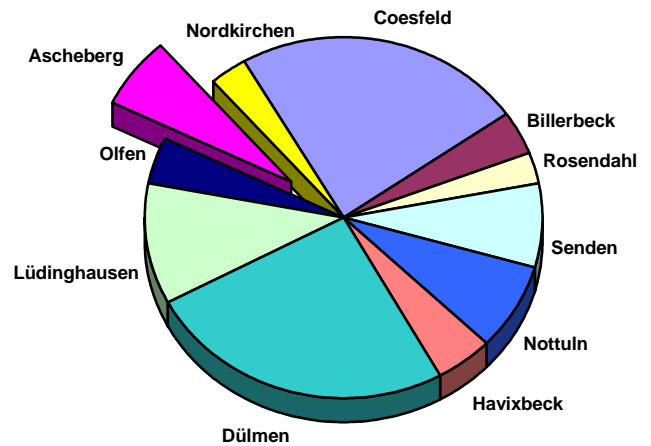
---

## Gemeinde Ascheberg

## Straftaten 2016

Einwohner: Ascheberg **15.253**  
(15.044)

Kriminalitäts-  
häufigkeitszahl: **5.474**  
(5.996)



### Ausgewählte Kriminalitätszahlen

	bekannt gewordene Straftaten		aufgeklärte Straftaten		Aufklärungsquote in %	
	2015	2016	2015	2016	2015	2016
<b>Straftaten gesamt</b>	902	<b>835</b>	404	<b>425</b>	44,79	<b>50,90</b>
Straftaten gegen das Leben	0	<b>0</b>	0	<b>0</b>	0,00	<b>0,00</b>
Straftaten gg. die sexuelle Selbstbestimmung	3	<b>11</b>	3	<b>9</b>	100,00	<b>81,82</b>
- davon Vergewaltigung	0	<b>1</b>	0	<b>1</b>	0,00	<b>100,00</b>
Roheitsdel. u. Straft. gg. die persönl. Freiheit	105	<b>127</b>	92	<b>114</b>	87,62	<b>89,76</b>
- davon Raub, räub. Erpressung	1	<b>3</b>	0	<b>2</b>	0,00	<b>66,67</b>
- davon Körperverletzung	54	<b>65</b>	51	<b>64</b>	94,44	<b>98,46</b>
Diebstahl gesamt	504	<b>374</b>	128	<b>84</b>	25,40	<b>22,46</b>
- davon Ladendiebstahl	14	<b>23</b>	10	<b>17</b>	71,43	<b>73,91</b>
- davon Wohnungseinbruch	80	<b>74</b>	45	<b>38</b>	56,25	<b>51,35</b>
- davon Kfz-Diebstahl	4	<b>3</b>	3	<b>2</b>	75,00	<b>66,67</b>
- davon an/aus Kfz	119	<b>48</b>	17	<b>3</b>	14,29	<b>6,25</b>
- davon Fahrräder	85	<b>92</b>	4	<b>8</b>	4,71	<b>8,70</b>
Sachbeschädigung	79	<b>82</b>	25	<b>22</b>	31,65	<b>26,83</b>
Rauschgiftdelikte	13	<b>6</b>	12	<b>5</b>	92,31	<b>83,33</b>
Gewaltkriminalität Summenschlüssel *	10	<b>12</b>	8	<b>11</b>	80,00	<b>91,67</b>

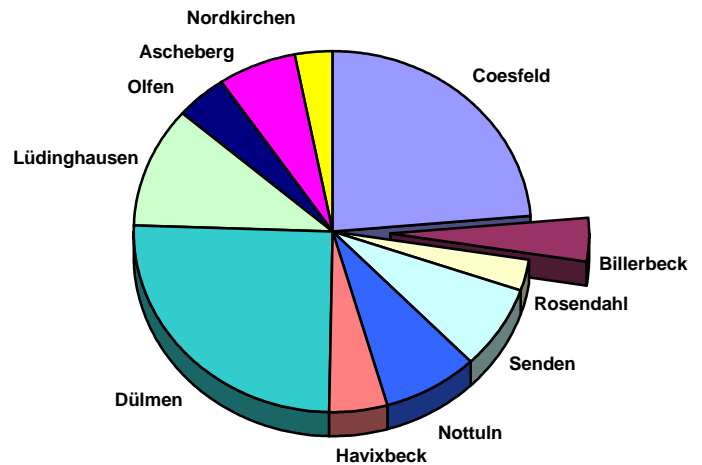
\*Gewaltkriminalität = Mord, Totschlag und Tötung auf Verlangen, Vergewaltigung, Raub, gefährliche und schwere Körperverletzung

## Stadt Billerbeck

## Straftaten 2016

Einwohner: Billerbeck **11.593**  
(11.447)

Kriminalitäts-  
häufigkeitszahl: **4.572**  
(4.927)



## Ausgewählte Kriminalitätszahlen

	bekannt gewordene Straftaten		aufgeklärte Straftaten		Aufklärungsquote in %	
	2015	2016	2015	2016	2015	2016
<b>Straftaten gesamt</b>	564	<b>530</b>	266	<b>267</b>	47,16	<b>50,38</b>
Straftaten gegen das Leben	0	<b>0</b>	0	<b>0</b>	0,00	<b>0,00</b>
Straftaten gg. die sexuelle Selbstbestimmung	2	<b>6</b>	1	<b>6</b>	50,00	<b>100,00</b>
- davon Vergewaltigung	0	<b>0</b>	0	<b>0</b>	0,00	<b>0,00</b>
Roheitsdel. u. Straft. gg. die persönl. Freiheit	62	<b>76</b>	56	<b>70</b>	90,32	<b>92,11</b>
- davon Raub, räub. Erpressung	2	<b>6</b>	1	<b>4</b>	50,00	<b>66,67</b>
- davon Körperverletzung	36	<b>49</b>	33	<b>46</b>	91,67	<b>93,88</b>
Diebstahl gesamt	255	<b>232</b>	39	<b>40</b>	15,29	<b>17,24</b>
- davon Ladendiebstahl	17	<b>17</b>	17	<b>14</b>	100,00	<b>82,35</b>
- davon Wohnungseinbruch	31	<b>27</b>	5	<b>9</b>	16,13	<b>33,33</b>
- davon Kfz-Diebstahl	4	<b>2</b>	0	<b>0</b>	0,00	<b>0,00</b>
- davon an/aus Kfz	22	<b>12</b>	1	<b>1</b>	4,55	<b>8,33</b>
- davon Fahrräder	58	<b>79</b>	0	<b>1</b>	0,00	<b>1,27</b>
Sachbeschädigung	49	<b>58</b>	10	<b>12</b>	20,41	<b>20,69</b>
Rauschgiftdelikte	4	<b>29</b>	4	<b>29</b>	100,00	<b>100,00</b>
Gewaltkriminalität Summenschlüssel *	10	<b>17</b>	7	<b>13</b>	70,00	<b>76,47</b>

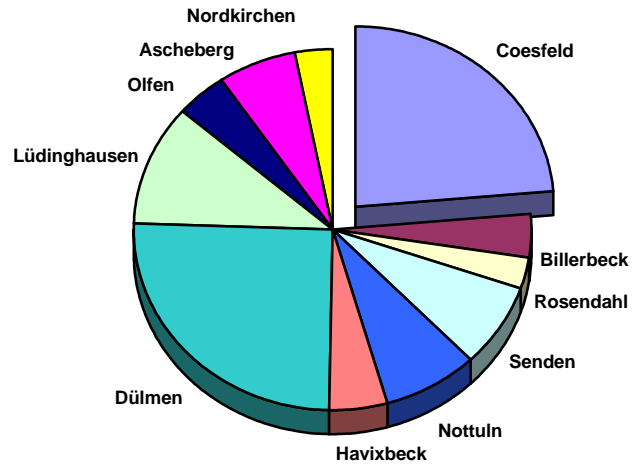
\*Gewaltkriminalität = Mord, Totschlag und Tötung auf Verlangen, Vergewaltigung, Raub, gefährliche und schwere Körperverletzung

## Stadt Coesfeld

## Straftaten 2016

Einwohner: **36.116**  
(35.923)

Kriminalitäts-  
häufigkeitszahl: **8.536**  
(8.641)



### Ausgewählte Kriminalitätszahlen

	bekannt gewordene Straftaten		aufgeklärte Straftaten		Aufklärungsquote in %	
	2015	2016	2015	2016	2015	2016
<b>Straftaten gesamt</b>	3104	<b>3083</b>	1556	<b>1645</b>	50,13	<b>53,36</b>
Straftaten gegen das Leben	0	<b>0</b>	0	<b>0</b>	0,00	<b>0,00</b>
Straftaten gg. die sexuelle Selbstbestimmung	24	<b>34</b>	22	<b>32</b>	91,67	<b>94,12</b>
- davon Vergewaltigung	4	<b>4</b>	4	<b>4</b>	100,00	<b>100,00</b>
Roheitsdel. u. Straft. gg. die persönl. Freiheit	396	<b>401</b>	363	<b>354</b>	91,67	<b>88,28</b>
- davon Raub, räub. Erpressung	11	<b>19</b>	8	<b>8</b>	72,73	<b>42,11</b>
- davon Körperverletzung	281	<b>278</b>	259	<b>250</b>	92,17	<b>89,93</b>
Diebstahl gesamt	1599	<b>1558</b>	414	<b>488</b>	25,89	<b>31,32</b>
- davon Ladendiebstahl	313	<b>289</b>	280	<b>241</b>	89,46	<b>83,39</b>
- davon Wohnungseinbruch	90	<b>75</b>	18	<b>12</b>	20,00	<b>16,00</b>
- davon Kfz-Diebstahl	10	<b>8</b>	5	<b>5</b>	50,00	<b>62,50</b>
- davon an/aus Kfz	107	<b>93</b>	10	<b>8</b>	9,35	<b>8,60</b>
- davon Fahrräder	609	<b>557</b>	22	<b>110</b>	3,61	<b>19,75</b>
Sachbeschädigung	274	<b>234</b>	77	<b>72</b>	28,10	<b>30,77</b>
Rauschgiftdelikte	70	<b>75</b>	62	<b>64</b>	88,57	<b>85,33</b>
Gewaltkriminalität Summenschlüssel *	66	<b>92</b>	53	<b>74</b>	80,30	<b>80,43</b>

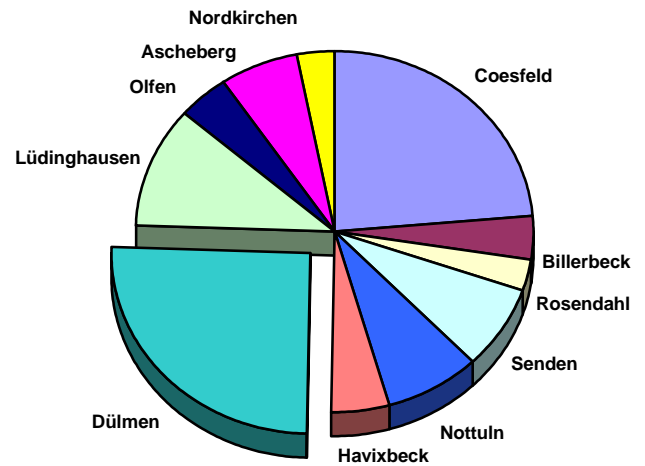
\*Gewaltkriminalität = Mord, Totschlag und Tötung auf Verlangen, Vergewaltigung, Raub, gefährliche und schwere Körperverletzung

## Stadt Dülmen

## Straftaten 2016

Einwohner: **46.613**  
(45.903)

Kriminalitäts-  
häufigkeitszahl: **7.062**  
(7.586)



## Ausgewählte Kriminalitätszahlen

	bekannt gewordene Straftaten		aufgeklärte Straftaten		Aufklärungsquote in %	
	2015	2016	2015	2016	2015	2016
<b>Straftaten gesamt</b>	3482	<b>3292</b>	1874	<b>1782</b>	53,82	<b>54,13</b>
Straftaten gegen das Leben	0	<b>4</b>	0	<b>4</b>	0,00	<b>100,00</b>
Straftaten gg. die sexuelle Selbstbestimmung	33	<b>27</b>	29	<b>22</b>	87,88	<b>81,48</b>
- davon Vergewaltigung	2	<b>5</b>	2	<b>5</b>	100,00	<b>100,00</b>
Roheitsdel. u. Straft. gg. die persönl. Freiheit	440	<b>444</b>	401	<b>404</b>	91,14	<b>90,99</b>
- davon Raub, räub. Erpressung	26	<b>18</b>	21	<b>13</b>	80,77	<b>72,22</b>
- davon Körperverletzung	281	<b>291</b>	260	<b>275</b>	92,53	<b>94,50</b>
Diebstahl gesamt	1616	<b>1417</b>	487	<b>380</b>	30,14	<b>26,82</b>
- davon Ladendiebstahl	219	<b>132</b>	188	<b>107</b>	85,84	<b>81,06</b>
- davon Wohnungseinbruch	106	<b>136</b>	15	<b>43</b>	14,15	<b>31,62</b>
- davon Kfz-Diebstahl	18	<b>12</b>	5	<b>8</b>	27,78	<b>66,67</b>
- davon an/aus Kfz	290	<b>209</b>	103	<b>44</b>	35,52	<b>21,05</b>
- davon Fahrräder	417	<b>375</b>	50	<b>27</b>	11,99	<b>7,20</b>
Sachbeschädigung	380	<b>445</b>	119	<b>156</b>	31,32	<b>35,06</b>
Rauschgiftdelikte	62	<b>54</b>	57	<b>50</b>	91,94	<b>92,59</b>
Gewaltkriminalität Summenschlüssel *	89	<b>99</b>	78	<b>88</b>	87,64	<b>88,89</b>

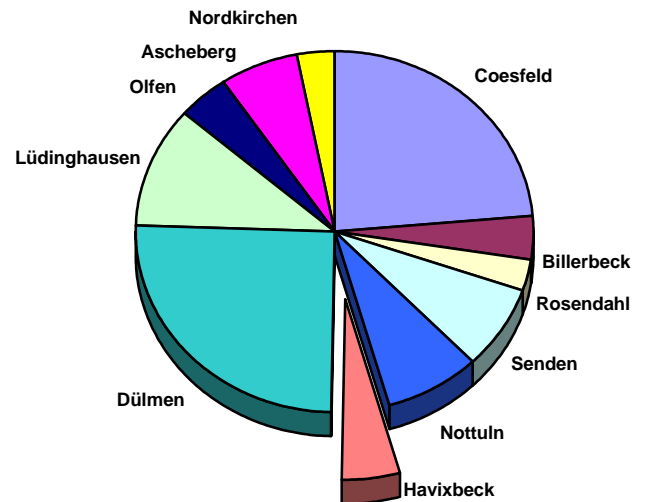
\*Gewaltkriminalität = Mord, Totschlag und Tötung auf Verlangen, Vergewaltigung, Raub, gefährliche und schwere Körperverletzung

## Gemeinde Havixbeck

## Straftaten 2016

Einwohner: **11.689**  
(11.579)

Kriminalitäts-  
häufigkeitszahl: **5.236**  
(4.379)



### Ausgewählte Kriminalitätszahlen

	bekannt gewordene Straftaten		aufgeklärte Straftaten		Aufklärungsquote in %	
	2015	2016	2015	2016	2015	2016
<b>Straftaten gesamt</b>	<b>507</b>	<b>612</b>	<b>255</b>	<b>396</b>	<b>50,30</b>	<b>64,71</b>
Straftaten gegen das Leben	0	0	0	0	0,00	0,00
Straftaten gg. die sexuelle Selbstbestimmung	12	7	9	7	75,00	100,00
- davon Vergewaltigung	1	0	1	0	100,00	0,00
Roheitsdel. u. Straft. gg. die persönl. Freiheit	87	69	77	66	88,51	95,65
- davon Raub, räub. Erpressung	1	2	0	1	0,00	50,00
- davon Körperverletzung	48	54	44	52	91,67	96,30
Diebstahl gesamt	225	303	47	136	20,89	44,88
- davon Ladendiebstahl	19	25	13	22	68,42	88,00
- davon Wohnungseinbruch	26	21	12	3	46,15	14,29
- davon Kfz-Diebstahl	0	2	0	0	0,00	0,00
- davon an/aus Kfz	27	18	4	6	14,81	33,33
- davon Fahrräder	52	74	1	8	1,92	10,81
Sachbeschädigung	47	75	10	48	21,28	64,00
Rauschgiftdelikte	4	5	4	5	100,00	100,00
Gewaltkriminalität Summenschlüssel *	8	8	6	7	75,00	87,50

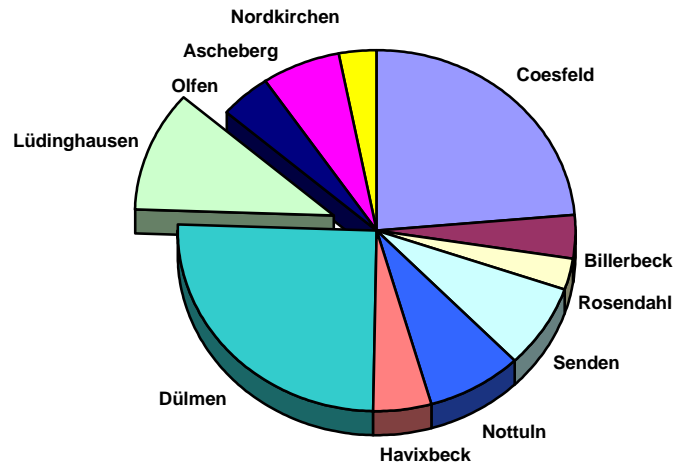
\*Gewaltkriminalität = Mord, Totschlag und Tötung auf Verlangen, Vergewaltigung, Raub, gefährliche und schwere Körperverletzung

## Stadt Lüdinghausen

## Straftaten 2016

Einwohner: **24.263**  
(23.921)

Kriminalitäts-  
häufigkeitszahl: **5.865**  
(6.697)



### Ausgewählte Kriminalitätszahlen

	bekannt gewordene Straftaten		aufgeklärte Straftaten		Aufklärungsquote in %	
	2015	2016	2015	2016	2015	2016
<b>Straftaten gesamt</b>	1602	<b>1423</b>	842	<b>716</b>	52,56	<b>50,32</b>
Straftaten gegen das Leben	1	<b>1</b>	1	<b>1</b>	100,00	<b>100,00</b>
Straftaten gg. die sexuelle Selbstbestimmung	20	<b>16</b>	19	<b>13</b>	95,00	<b>81,25</b>
- davon Vergewaltigung	0	<b>2</b>	0	<b>2</b>	0,00	<b>100,00</b>
Roheitsdel. u. Straft. gg. die persönl. Freiheit	192	<b>172</b>	173	<b>150</b>	90,10	<b>87,21</b>
- davon Raub, räub. Erpressung	13	<b>7</b>	7	<b>6</b>	53,85	<b>85,71</b>
- davon Körperverletzung	130	<b>111</b>	118	<b>95</b>	90,77	<b>85,59</b>
Diebstahl gesamt	844	<b>678</b>	272	<b>159</b>	32,23	<b>23,45</b>
- davon Ladendiebstahl	73	<b>76</b>	67	<b>66</b>	91,78	<b>86,84</b>
- davon Wohnungseinbruch	40	<b>40</b>	8	<b>7</b>	20,00	<b>17,50</b>
- davon Kfz-Diebstahl	4	<b>5</b>	2	<b>4</b>	50,00	<b>80,00</b>
- davon an/aus Kfz	141	<b>99</b>	20	<b>23</b>	14,18	<b>23,23</b>
- davon Fahrräder	255	<b>155</b>	61	<b>8</b>	23,92	<b>5,16</b>
Sachbeschädigung	124	<b>140</b>	27	<b>40</b>	21,77	<b>28,57</b>
Rauschgiftdelikte	55	<b>27</b>	53	<b>27</b>	96,36	<b>100,00</b>
Gewaltkriminalität Summenschlüssel *	41	<b>33</b>	32	<b>26</b>	78,05	<b>78,79</b>

\*Gewaltkriminalität = Mord, Totschlag und Tötung auf Verlangen, Vergewaltigung, Raub, gefährliche und schwere Körperverletzung

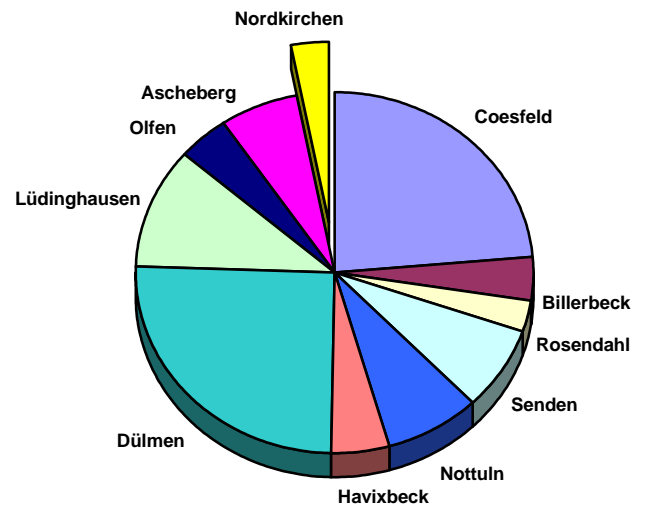


## Gemeinde Nordkirchen

## Straftaten 2016

Einwohner: **9.781**  
(9.677)

Kriminalitäts-  
häufigkeitszahl: **3.977**  
(3.668)



## Ausgewählte Kriminalitätszahlen

	bekannt gewordene Straftaten		aufgeklärte Straftaten		Aufklärungsquote in %	
	2015	2016	2015	2016	2015	2016
<b>Straftaten gesamt</b>	355	<b>389</b>	152	<b>185</b>	42,82	<b>47,56</b>
Straftaten gegen das Leben	0	<b>0</b>	0	<b>0</b>	0,00	<b>0,00</b>
Straftaten gg. die sexuelle Selbstbestimmung	5	<b>4</b>	3	<b>3</b>	60,00	<b>75,00</b>
- davon Vergewaltigung	1	<b>0</b>	1	<b>0</b>	100,00	<b>0,00</b>
Roheitsdel. u. Straft. gg. die persönl. Freiheit	44	<b>53</b>	41	<b>49</b>	93,18	<b>92,45</b>
- davon Raub, räub. Erpressung	2	<b>1</b>	0	<b>1</b>	0,00	<b>100,00</b>
- davon Körperverletzung	20	<b>28</b>	20	<b>26</b>	100,00	<b>92,86</b>
Diebstahl gesamt	174	<b>207</b>	24	<b>59</b>	13,79	<b>28,50</b>
- davon Ladendiebstahl	5	<b>11</b>	5	<b>10</b>	100,00	<b>90,91</b>
- davon Wohnungseinbruch	14	<b>20</b>	6	<b>6</b>	42,86	<b>30,00</b>
- davon Kfz-Diebstahl	1	<b>1</b>	1	<b>1</b>	100,00	<b>100,00</b>
- davon an/aus Kfz	47	<b>44</b>	3	<b>19</b>	6,38	<b>43,18</b>
- davon Fahrräder	38	<b>44</b>	0	<b>3</b>	0,00	<b>6,82</b>
Sachbeschädigung	33	<b>48</b>	4	<b>8</b>	12,12	<b>16,67</b>
Rauschgiftdelikte	4	<b>2</b>	4	<b>2</b>	100,00	<b>100,00</b>
Gewaltkriminalität Summenschlüssel *	7	<b>5</b>	5	<b>5</b>	71,43	<b>100,00</b>

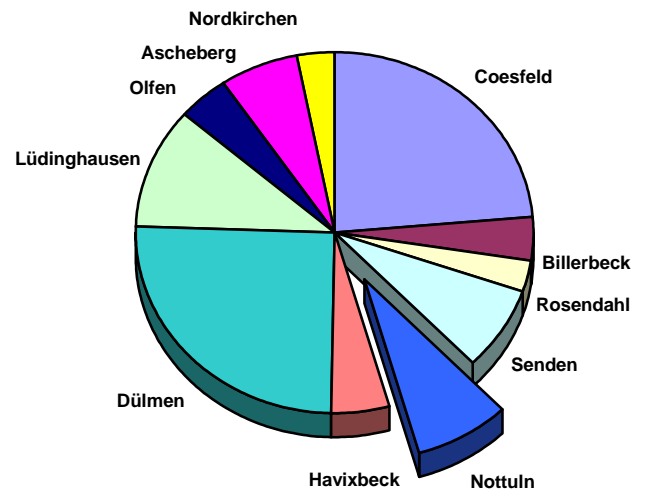
\*Gewaltkriminalität = Mord, Totschlag und Tötung auf Verlangen, Vergewaltigung, Raub, gefährliche und schwere Körperverletzung

## Gemeinde Nottuln

## Straftaten 2016

Einwohner: **19.436**  
(19.390)

Kriminalitäts-  
häufigkeitszahl: **5.217**  
(6.421)



### Ausgewählte Kriminalitätszahlen

	bekannt gewordene Straftaten		aufgeklärte Straftaten		Aufklärungsquote in %	
	2015	2016	2015	2016	2015	2016
<b>Straftaten gesamt</b>	1245	<b>1014</b>	703	<b>556</b>	56,47	<b>54,83</b>
Straftaten gegen das Leben	0	<b>2</b>	0	<b>2</b>	0,00	<b>100,00</b>
Straftaten gg. die sexuelle Selbstbestimmung	4	<b>11</b>	4	<b>10</b>	100,00	<b>90,91</b>
- davon Vergewaltigung	1	<b>1</b>	1	<b>1</b>	100,00	<b>100,00</b>
Roheitsdel. u. Straft. gg. die persönl. Freiheit	187	<b>165</b>	172	<b>153</b>	91,98	<b>92,73</b>
- davon Raub, räub. Erpressung	7	<b>2</b>	6	<b>1</b>	85,71	<b>50,00</b>
- davon Körperverletzung	114	<b>109</b>	107	<b>103</b>	93,86	<b>94,50</b>
Diebstahl gesamt	540	<b>422</b>	125	<b>105</b>	23,15	<b>24,88</b>
- davon Ladendiebstahl	34	<b>34</b>	28	<b>28</b>	82,35	<b>82,35</b>
- davon Wohnungseinbruch	90	<b>65</b>	11	<b>16</b>	12,22	<b>24,62</b>
- davon Kfz-Diebstahl	5	<b>4</b>	1	<b>2</b>	20,00	<b>50,00</b>
- davon an/aus Kfz	79	<b>52</b>	4	<b>10</b>	5,06	<b>19,23</b>
- davon Fahrräder	85	<b>80</b>	6	<b>4</b>	7,06	<b>5,00</b>
Sachbeschädigung	125	<b>117</b>	56	<b>46</b>	44,80	<b>39,32</b>
Rauschgiftdelikte	24	<b>18</b>	23	<b>14</b>	95,83	<b>77,78</b>
Gewaltkriminalität Summenschlüssel *	30	<b>21</b>	25	<b>20</b>	83,33	<b>95,24</b>

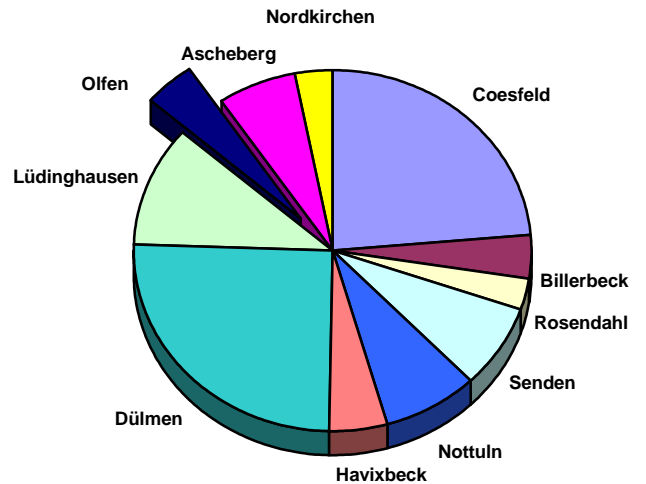
\*Gewaltkriminalität = Mord, Totschlag und Tötung auf Verlangen, Vergewaltigung, Raub, gefährliche und schwere Körperverletzung

## Stadt Olfen

## Straftaten 2016

Einwohner: **12.490**  
(12.273)

Kriminalitäts-  
häufigkeitszahl: **4.588**  
(4.155)



## Ausgewählte Kriminalitätszahlen

	bekannt gewordene Straftaten		aufgeklärte Straftaten		Aufklärungsquote in %	
	2015	2016	2015	2016	2015	2016
<b>Straftaten gesamt</b>	510	<b>573</b>	204	<b>255</b>	40,00	<b>44,50</b>
Straftaten gegen das Leben	0	<b>0</b>	0	<b>0</b>	0,00	<b>0,00</b>
Straftaten gg. die sexuelle Selbstbestimmung	3	<b>4</b>	1	<b>4</b>	33,33	<b>100,00</b>
- davon Vergewaltigung	0	<b>2</b>	0	<b>2</b>	0,00	<b>100,00</b>
Roheitsdel. u. Straft. gg. die persönl. Freiheit	53	<b>84</b>	49	<b>79</b>	92,45	<b>94,05</b>
- davon Raub, räub. Erpressung	1	<b>2</b>	0	<b>1</b>	0,00	<b>50,00</b>
- davon Körperverletzung	39	<b>63</b>	38	<b>60</b>	97,44	<b>95,24</b>
Diebstahl gesamt	276	<b>273</b>	50	<b>42</b>	18,12	<b>15,38</b>
- davon Ladendiebstahl	23	<b>9</b>	20	<b>8</b>	86,96	<b>88,89</b>
- davon Wohnungseinbruch	29	<b>46</b>	2	<b>6</b>	6,90	<b>13,04</b>
- davon Kfz-Diebstahl	3	<b>7</b>	0	<b>4</b>	0,00	<b>57,14</b>
- davon an/aus Kfz	66	<b>55</b>	17	<b>0</b>	25,76	<b>0,00</b>
- davon Fahrräder	48	<b>46</b>	4	<b>4</b>	8,33	<b>8,70</b>
Sachbeschädigung	54	<b>68</b>	13	<b>21</b>	24,07	<b>30,88</b>
Rauschgiftdelikte	11	<b>4</b>	11	<b>4</b>	100,00	<b>100,00</b>
Gewaltkriminalität Summenschlüssel *	4	<b>11</b>	3	<b>10</b>	75,00	<b>90,91</b>

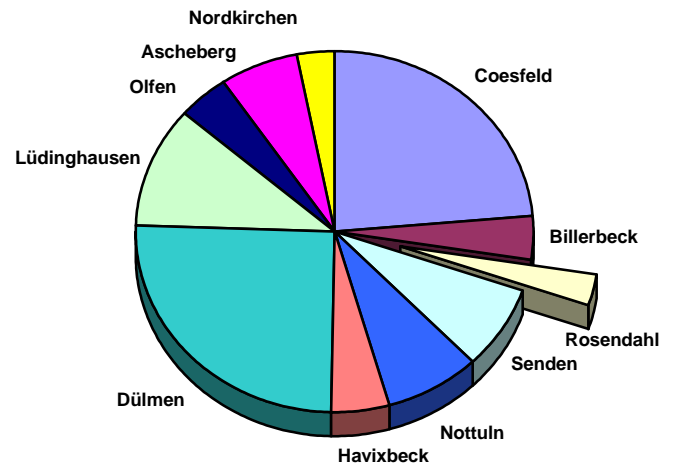
\*Gewaltkriminalität = Mord, Totschlag und Tötung auf Verlangen, Vergewaltigung, Raub, gefährliche und schwere Körperverletzung

## Gemeinde Rosendahl

## Straftaten 2016

Einwohner: **10.712**  
(11.664)

Kriminalitäts-  
häufigkeitszahl: **3.249**  
(3.188)



### Ausgewählte Kriminalitätszahlen

	bekannt gewordene Straftaten		aufgeklärte Straftaten		Aufklärungsquote in %	
	2015	2016	2015	2016	2015	2016
<b>Straftaten gesamt</b>	340	<b>348</b>	172	<b>170</b>	50,59	<b>48,85</b>
Straftaten gegen das Leben	0	<b>0</b>	0	<b>0</b>	0,00	<b>0,00</b>
Straftaten gg. die sexuelle Selbstbestimmung	2	<b>3</b>	2	<b>3</b>	100,00	<b>100,00</b>
- davon Vergewaltigung	0	<b>1</b>	0	<b>1</b>	0,00	<b>100,00</b>
Roheitsdel. u. Straft. gg. die persönl. Freiheit	39	<b>61</b>	35	<b>61</b>	89,74	<b>100,00</b>
- davon Raub, räub. Erpressung	1	<b>0</b>	0	<b>0</b>	0,00	<b>0,00</b>
- davon Körperverletzung	26	<b>42</b>	25	<b>42</b>	96,15	<b>100,00</b>
Diebstahl gesamt	155	<b>153</b>	24	<b>18</b>	15,48	<b>11,76</b>
- davon Ladendiebstahl	8	<b>4</b>	7	<b>4</b>	87,50	<b>100,00</b>
- davon Wohnungseinbruch	11	<b>21</b>	1	<b>3</b>	9,09	<b>14,29</b>
- davon Kfz-Diebstahl	1	<b>3</b>	0	<b>1</b>	0,00	<b>33,33</b>
- davon an/aus Kfz	12	<b>4</b>	2	<b>0</b>	16,67	<b>0,00</b>
- davon Fahrräder	60	<b>49</b>	0	<b>1</b>	0,00	<b>2,04</b>
Sachbeschädigung	30	<b>36</b>	10	<b>18</b>	33,33	<b>50,00</b>
Rauschgiftdelikte	16	<b>5</b>	16	<b>5</b>	100,00	<b>100,00</b>
Gewaltkriminalität Summenschlüssel *	10	<b>9</b>	9	<b>9</b>	90,00	<b>100,00</b>

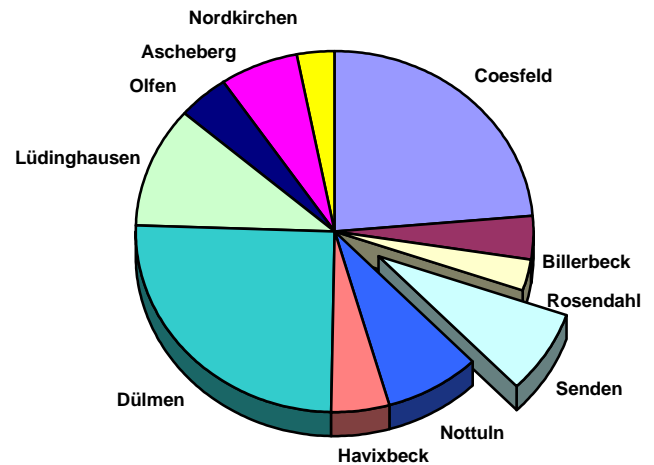
\*Gewaltkriminalität = Mord, Totschlag und Tötung auf Verlangen, Vergewaltigung, Raub, gefährliche und schwere Körperverletzung

## Gemeinde Senden

## Straftaten 2016

Einwohner: **20.455**  
(20.179)

Kriminalitäts-  
häufigkeitszahl: **4.913**  
(5.591)



## Ausgewählte Kriminalitätszahlen

	bekannt gewordene Straftaten		aufgeklärte Straftaten		Aufklärungsquote in %	
	2015	2016	2015	2016	2015	2016
<b>Straftaten gesamt</b>	1128	<b>1005</b>	532	<b>430</b>	47,16	<b>42,79</b>
Straftaten gegen das Leben	2	<b>0</b>	2	<b>0</b>	100,00	<b>0,00</b>
Straftaten gg. die sexuelle Selbstbestimmung	6	<b>12</b>	6	<b>6</b>	100,00	<b>50,00</b>
- davon Vergewaltigung	0	<b>7</b>	0	<b>4</b>	0,00	<b>57,14</b>
Roheitsdel. u. Straft. gg. die persönl. Freiheit	167	<b>143</b>	150	<b>121</b>	89,82	<b>84,62</b>
- davon Raub, räub. Erpressung	6	<b>9</b>	2	<b>2</b>	33,33	<b>22,22</b>
- davon Körperverletzung	104	<b>81</b>	96	<b>71</b>	92,31	<b>87,65</b>
Diebstahl gesamt	560	<b>494</b>	128	<b>85</b>	22,86	<b>17,21</b>
- davon Ladendiebstahl	35	<b>35</b>	34	<b>32</b>	97,14	<b>91,43</b>
- davon Wohnungseinbruch	62	<b>63</b>	16	<b>13</b>	25,81	<b>20,63</b>
- davon Kfz-Diebstahl	8	<b>5</b>	4	<b>3</b>	50,00	<b>60,00</b>
- davon an/aus Kfz	158	<b>118</b>	34	<b>8</b>	21,52	<b>6,78</b>
- davon Fahrräder	117	<b>106</b>	6	<b>2</b>	5,13	<b>1,89</b>
Sachbeschädigung	110	<b>89</b>	33	<b>22</b>	30,00	<b>24,72</b>
Rauschgiftdelikte	35	<b>14</b>	32	<b>12</b>	91,43	<b>85,71</b>
Gewaltkriminalität Summenschlüssel *	36	<b>36</b>	28	<b>21</b>	77,78	<b>58,33</b>

\*Gewaltkriminalität = Mord, Totschlag und Tötung auf Verlangen, Vergewaltigung, Raub, gefährliche und schwere Körperverletzung